

Spiriva 用藥指導

【藥品資料】

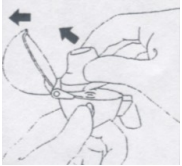
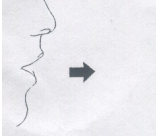
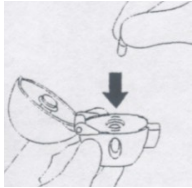
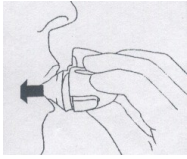
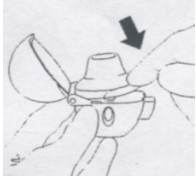
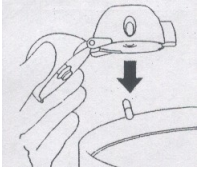

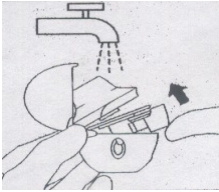
商品名 / 中文名	主成份	含量	藥品外觀
Spiriva/適喘樂 易得噴吸入劑	Tiotropium	18 ug	橢圓形吸入器，旁邊有按鈕

【作用】

此藥是支氣管擴張劑，藉由舒張呼吸道使呼吸更容易，用來防止因慢性阻塞性肺部疾病所造成的哮喘、呼吸短促、呼吸困難。

【用法和用量】本藥須由醫師處方使用。

1、推薦劑量為每日吸一顆膠囊，定時以易得噴吸入劑吸入，此膠囊不可口服。

<p>(1)、把護蓋向上打開，接著打開口含器。</p> 	<p>(5)、盡可能呼氣：無論何時都不要對著含口器呼氣。</p> 
<p>(2)、將膠囊從塑膠模中取出來（使用前才取出），將一顆膠囊放置於中央室中，如圖所示。膠囊任一端朝上均可。</p> 	<p>(6)、將吸入器放入口中雙唇緊緊啣住含口器，保持頭部朝上的姿勢，然後慢慢地深吸，直到肺部已滿然後摒住呼吸，同時將吸入器自嘴中取出，回復正常呼吸。</p> 
<p>(3)、關上含口器，直到聽見"卡搭"聲，表示已關緊。讓護蓋保持開啟著。</p> 	<p>(7)、再次打開含口器，將使用過的膠囊倒出，關上護蓋及含口器。</p> 
<p>(4)、握住吸入器，讓口含器朝上，按壓右側的按鈕然後放開，這個動作可使位於中央室的膠囊有一個孔洞，當您開始吸入時膠囊內的藥物會釋出。</p> 	<p>(8)、清潔（一個月需清潔一次）：打開防護蓋及含口器，然後掀開綠色按鈕以打開底座，以溫水沖洗整個吸入器以去除任何粉末，隨後風乾，風乾時需開啟護蓋、含口器及底座達 24 小時。</p> 

【注意事項】

- 1、禁忌：不可用於對阿拖品及其衍生物或其中任一成份有過敏史之病人。
- 2 如果有懷孕或準備懷孕、哺乳、開刀（包括牙齒）、服用其它藥物或對藥物過敏，應告訴醫師，以改變用量或監測副作用。
- 3、若您有在服用處方藥或成藥，維他命、營養補給品或中草藥請告訴醫師。
- 4、曾患有青光眼、泌尿、腎臟、前列腺的問題、心跳不規則請告訴醫師。
- 5、使用後應立即清理含口器，外部可以潤濕，但不可以用全濕的衛生紙擦拭，下一次才能即時使用。

【不良反應】

症 狀	如何處理
嘴巴乾、便秘、胃痛、嘔吐、消化不良、肌肉疼痛、鼻出血、流鼻水、打噴嚏、嘴巴疼痛並出現白色斑點。	如果這些症狀嚴重或一直持續，請告訴醫師
蕁麻疹、皮疹、發疹、皮膚癢、搔癢；呼吸或吞嚥困難；喉嚨、舌頭、嘴唇、眼睛、雙手、雙腳、腳踝或下肢出現腫脹；聲音嘶啞、聲啞；胸痛、咽痛、發燒、寒冷顫抖或其他感染的跡象；頭痛；排尿困難；心跳過快；眼睛痛；視覺模糊、見到日光出現光暈或看到彩色影像、紅眼症。	請立即就醫

【忘了服藥怎麼辦？】

跳過一次，不要補服，依正常時間用藥。不要服用加倍劑量。

【藥品如何保存】

置於室溫、乾燥處，不必冷藏或冷凍。